

**VENTILATION :** La ventilation primaire et secondaire (équipée d'un extracteur statique) doivent être installées conformément à la norme NF DTU 64.1.

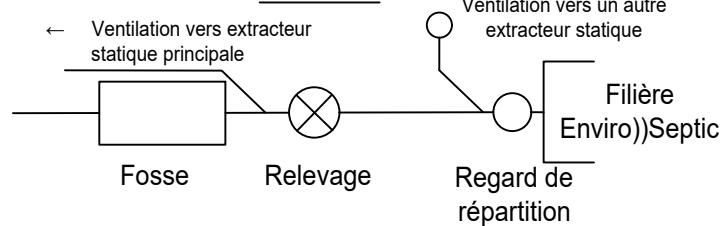
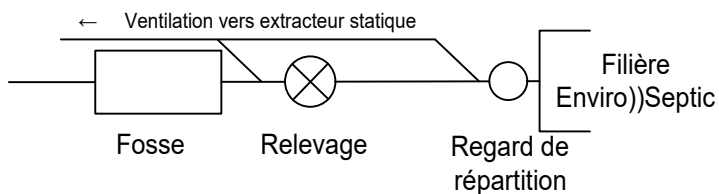
La prise d'air à l'extrémité du filtre Enviro))Septic est réalisée par un chapeau de ventilation pour permettre la circulation de l'air vers la ventilation secondaire (extracteur statique). Un différentiel de 3 mètres minimum de hauteur doit être respecté pour garantir la dépression et l'évacuation des gaz par l'extracteur statique.

**POMPE DE RELEVAGE** entre fosse et filtre : Une conduite de dérivation doit être prévu pour garantir la circulation de l'air :

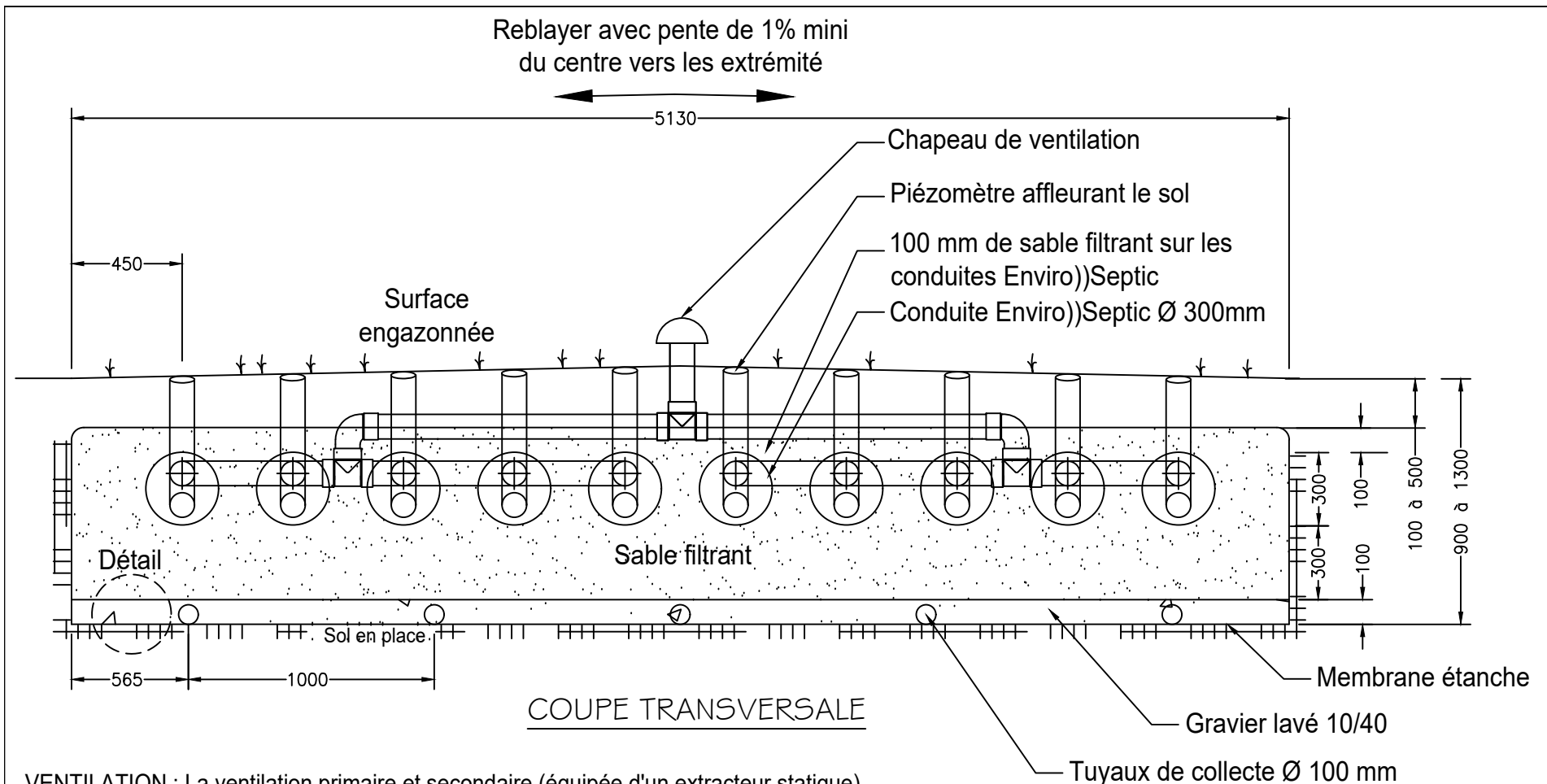
- soit par une conduite en amont du regard de répartition à revenir vers la fosse toutes eaux
- soit par un autre extracteur statique à proximité du filtre (avec les 3 mètres de dénivelé).

**Solution 1**

**Solution 2**



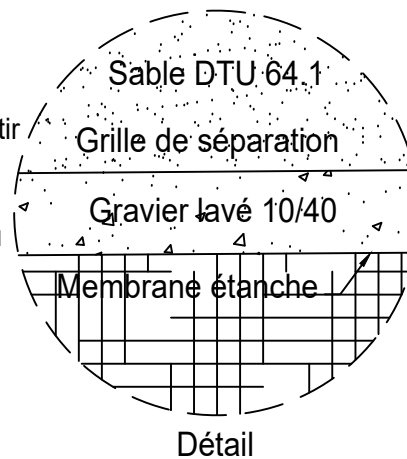
DBO EXPERT France	
La Croix Rouge 35 530 BRÉCÉ T : 02 99 62 54 95 - contact@dboexpert-france.fr	
<ul style="list-style-type: none"> <li>- Système Enviro-Septic ES15EH-C étanche</li> <li>- Configuration : 10 rangées de 3 conduites AES</li> <li>- DTA 17.1/18-333_v2.1</li> <li>- Agrément 2019-008 ext16</li> </ul>	
DATE : 27-10-2021	DOSSIER : ES15EH-C
Échelle 1:60	Feuille 1/4



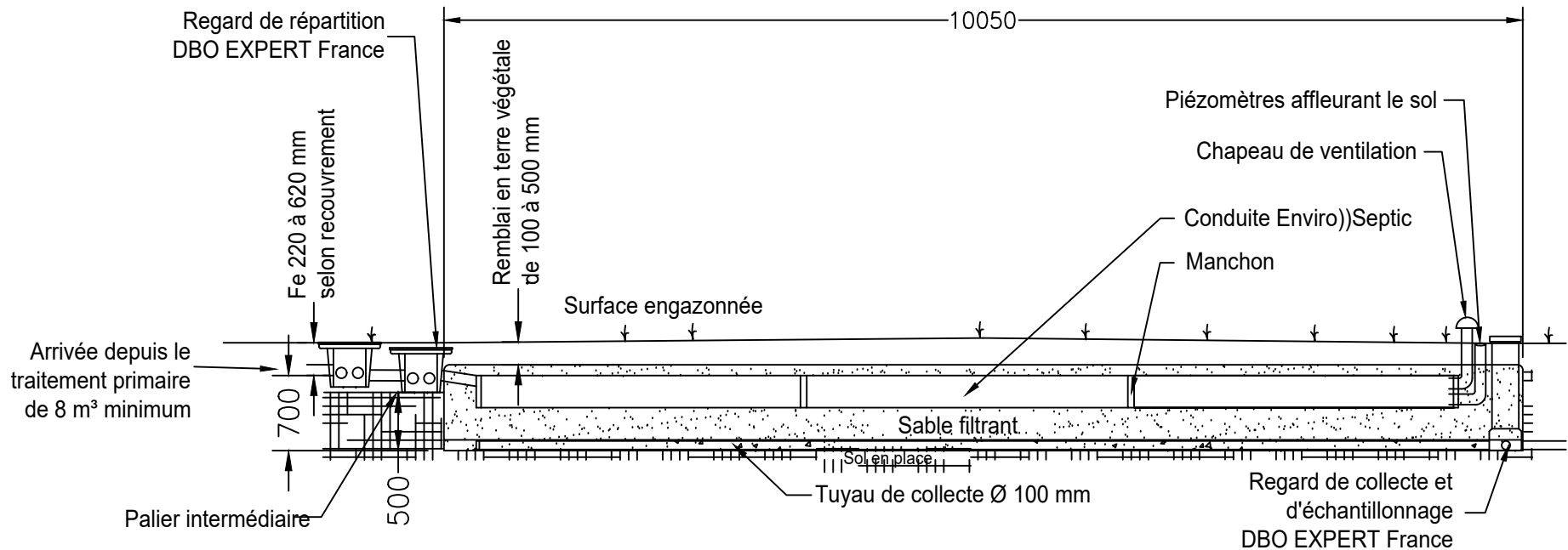
**VENTILATION :** La ventilation primaire et secondaire (équipée d'un extracteur statique) doivent être installées conformément à la norme NF DTU 64.1.  
La prise d'air à l'extrémité du filtre Enviro))Septic est réalisée par un chapeau de ventilation pour permettre la circulation de l'air vers la ventilation secondaire (extracteur statique). Un différentiel de 3 mètres minimum de hauteur doit être respecté pour garantir la dépression et l'évacuation des gaz par l'extracteur statique.

**POMPE DE RELEVAGE** entre fosse et filtre : Une conduite de dérivation doit être prévu pour garantir la circulation de l'air :

- soit par une conduite en amont du regard de répartition à revenir vers la fosse toutes eaux
- soit par un autre extracteur statique à proximité du filtre (avec les 3 mètres de dénivelé).



DBO EXPERT France	
La Croix Rouge 35 530 BRÉCÉ T : 02 99 62 54 95 - contact@dboexpert-france.fr	
<ul style="list-style-type: none"> <li>- Système Enviro-Septic ES15EH-C étanche</li> <li>- Configuration : 10 rangées de 3 conduites AES</li> <li>- DTA 17.1/18-333_v2.1</li> <li>- Agrément 2019-008 ext16</li> </ul>	
DATE : 27-10-2021	DOSSIER : ES15EH-C
Échelle 1:25	Feuille 2/4



## COUPE LONGITUDINALE

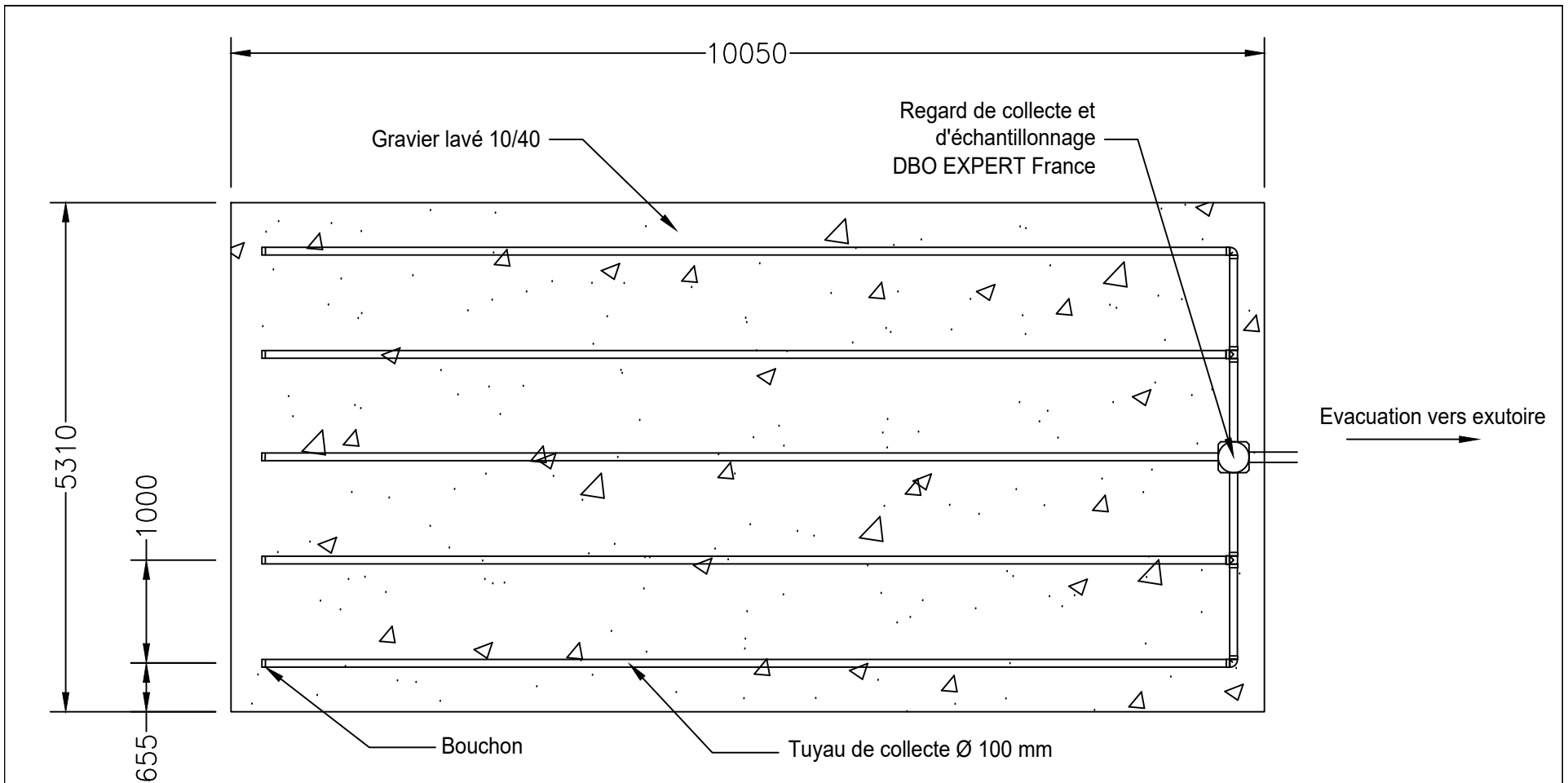
**VENTILATION :** La ventilation primaire et secondaire (équipée d'un extracteur statique) doivent être installées conformément à la norme NF DTU 64.1.

La prise d'air à l'extrémité du filtre Enviro))Septic est réalisée par un chapeau de ventilation pour permettre la circulation de l'air vers la ventilation secondaire (extracteur statique). Un différentiel de 3 mètres minimum de hauteur doit être respecté pour garantir la dépression et l'évacuation des gaz par l'extracteur statique.

**POMPE DE RELEVAGE** entre fosse et filtre : Une conduite de dérivation doit être prévu pour garantir la circulation de l'air :

- soit par une conduite en amont du regard de répartition à revenir vers la fosse toutes eaux
- soit par un autre extracteur statique à proximité du filtre (avec les 3 mètres de dénivelé).

DBO EXPERT France	
La Croix Rouge 35 530 BRÉCÉ T : 02 99 62 54 95 - contact@dboexpert-france.fr	
<ul style="list-style-type: none"> <li>- Système Enviro-Septic ES15EH-C étanche</li> <li>- Configuration : 10 rangées de 3 conduites AES</li> <li>- DTA 17.1/18-333_v2.1</li> <li>- Agrément 2019-008 ext16</li> </ul>	
DATE : 27-10-2021	DOSSIER : ES15EH-C
Échelle 1:60	Feuille 3/4



## SYSTÈME DE COLLECTE

**VENTILATION :** La ventilation primaire et secondaire (équipée d'un extracteur statique) doivent être installées conformément à la norme NF DTU 64.1.

La prise d'air à l'extrémité du filtre Enviro))Septic est réalisée par un chapeau de ventilation pour permettre la circulation de l'air vers la ventilation secondaire (extracteur statique). Un différentiel de 3 mètres minimum de hauteur doit être respecté pour garantir la dépression et l'évacuation des gaz par l'extracteur statique.

**POMPE DE RELEVAGE** entre fosse et filtre : Une conduite de dérivation doit être prévu pour garantir la circulation de l'air :

- soit par une conduite en amont du regard de répartition à revenir vers la fosse toutes eaux
- soit par un autre extracteur statique à proximité du filtre (avec les 3 mètres de dénivelé).

DBO EXPERT France	
La Croix Rouge 35 530 BRÉCÉ T : 02 99 62 54 95 - contact@dboexpert-france.fr	
<ul style="list-style-type: none"> <li>- Système Enviro-Septic ES15EH-C étanche</li> <li>- Configuration : 10 rangées de 3 conduites AES</li> <li>- DTA 17.1/18-333_v2.1</li> <li>- Agrément 2019-008 ext16</li> </ul>	
DATE : 27-10-2021	DOSSIER : ES15EH-C
Échelle 1:60	Feuille 4/4